ROBERTET

BILAN SOCIAL 2021

BILAN SOCIAL 2021

Le bilan social de l'année 2021 présente les différents indicateurs chiffrés de la situation sociale de l'Entreprise au 31 DECEMBRE 2021, ainsi que certaines évolutions par rapport aux deux années précédentes.

Ces indicateurs ont été tirés de l'ensemble des informations dont pouvait disposer l'Entreprise et notamment en accord avec les états fiscaux et sociaux officiels qui ont déjà été diffusés. Ils portent sur l'ensemble de l'Entreprise ROBERTET.

Le **sommaire** de ce bilan est le suivant :

		Pages :
A	EMPLOI	
	• L'Effectif	3 à 7
	• Embauches & Départs	8 à 10
	• L'Absentéisme	11 & 12
B	REMUNERATIONS ET CHARGES ACCESSOIRES	13 & 14
C	CONDITIONS D'HYGIENE ET DE SECURITE	15
D	AUTRES CONDITIONS DE VIE RELEVANT DE L'ENTREPRISE	16
E	RELATIONS SOCIALES	17
F	FORMATION	18

Pour une meilleure compréhension des tableaux suivants, il convient de signaler que Cadres et Assimilés Cadres sont classés dans la même rubrique.

A - EMPLOI : L'EFFECTIF

EFFECTIF TOTAL

	HOMMES			FEMMES			ENSEMBLE		
	2019	2020	2021	2019	2020	2021	2019	2020	2021
CADRES	94	120	122	92	111	116	186	231	238
MAITRISE	84	97	100	137	161	162	221	258	262
EMPLOYES	79	69	62	114	96	90	193	165	152
OUVRIERS	179	213	212	28	26	22	207	239	234
TOTAL	436	499	496	371	394	390	807	893	886

EVOLUTION DE L'EFFECTIF TOTAL 2008 - 2021

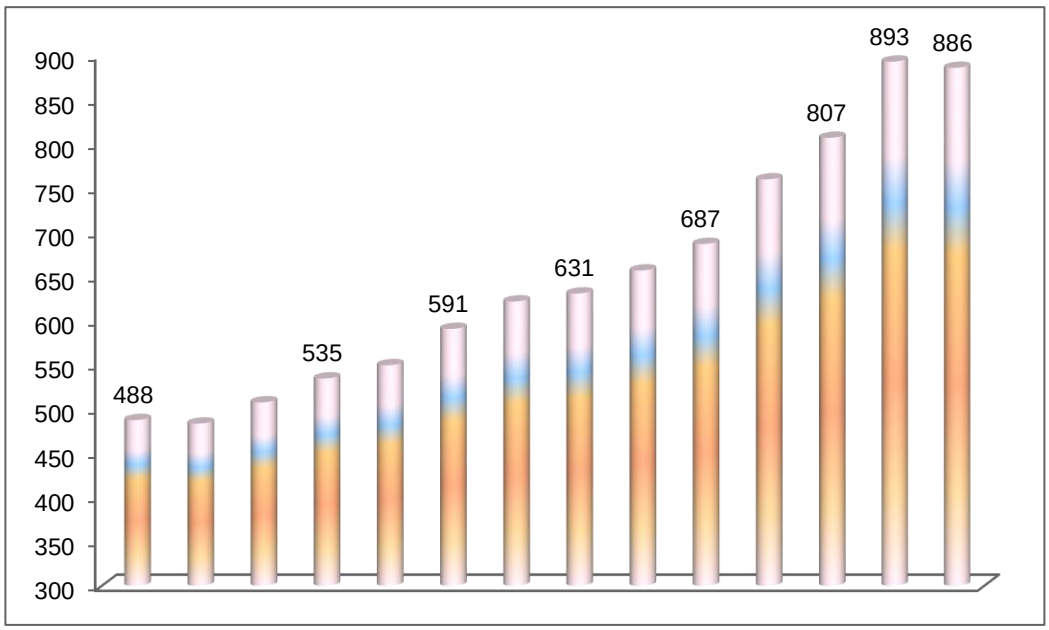



EFFECTIF PERMANENT

	2019	2020	2021
CADRES	184	229	236
MAITRISE	211	248	251
EMPLOYES	188	154	145
OUVRIERS	187	199	204
TOTAL	770	830	836

NOMBRE DE SALARIES TITULAIRES D'UN CONTRAT A DUREE DETERMINEE

			dont	Contrat Pro			Contrat Alternance	
	2020	2021		2020	2021	&	2020	2021
CADRES	2	2						
MAITRISE	10	11						
EMPLOYES	11	7						
OUVRIERS	40	30		8	2		13	15
TOTAL	63	50						

A - EMPLOI : L'EFFECTIF

PERSONNEL A TEMPS PARTIEL

	ENSEMBLE	
	2020	2021
CADRES	9	8
MAITRISE	22	25
EMPLOYES	10	12
OUVRIERS	1	0
TOTAL	42	45

POUR EN SAVOIR PLUS

En 2021, l'Equivalent Temps Plein de ces 45 personnes à temps partiel = 35,13 ETP

Parmi eux, 27 personnes sont à 80% et 11 personnes à 90%

PERSONNEL EXPATRIES

	ENSEMBLE	
	2020	2021
Etats-Unis	5	3
Amérique Latine	1	0
Turquie	1	1
Singapour	0	1
Inde	2	1
Dubai	1	1
TOTAL	10	7

EFFECTIF DU PERSONNEL HANDICAPE

	Hommes		Femmes		Ensemble	
	2020	2021	2020	2021	2020	2021
CADRES	1	1	2	2	3	3
MAITRISE	6	6	7	7	13	13
EMPLOYES	2	3	8	8	10	11
OUVRIERS	10	10	0	0	10	10
TOTAL GENERAL	19	20	17	17	36	37

POUR EN SAVOIR PLUS

Chaque année, le Taux d'Emploi Global des 6 % est atteint. Ce taux tient compte du nombre de travailleurs handicapés titulaires, du flux d'affaires avec le secteur protégé et du nombre de travailleurs handicapés intérimaires.

NOMBRE DE TRAVAILLEURS TEMPORAIRES

	2020	2021
Nombre de personnes	53	70

A - EMPLOI : L'EFFECTIF

REPARTITION PAR AGE DE L'EFFECTIF TOTAL

30 ans et moins	Hommes			Femmes			Ensemble		
	2019	2020	2021	2019	2020		2019	2020	2021
CADRES	11	7	4	10	14	15	21	21	19
MAITRISE	19	19	18	30	26	25	49	45	43
EMPLOYES	32	18	13	36	10	11	68	28	24
OUVRIERS	48	55	50	15	13	10	63	68	60
TOTAL	110	99	85	91	63	61	201	162	146
% de l'effectif total	14%	11%	10%	11%	7%	7%	25%	18%	16%

31 - 49 ans	Hommes			Femmes			Ensemble		
	2019	2020	2021	2019	2020	2021	2019	2020	2021
CADRES	41	53	55	49	55	58	90	108	113
MAITRISE	35	39	44	51	65	66	86	104	110
EMPLOYES	31	34	31	53	52	44	84	86	75
OUVRIERS	84	92	93	4	6	5	88	98	98
TOTAL	191	218	223	157	178	173	348	396	396
% de l'effectif total	24%	24%	25%	19%	20%	20%	43%	44%	45%

50 ans et plus	Hommes			Femmes			Ensemble		
	2019	2020	2021	2019	2020	2021	2019	2020	2021
CADRES	42	60	63	33	42	43	75	102	106
MAITRISE	30	39	38	56	70	71	86	109	109
EMPLOYES	16	17	18	25	34	35	41	51	53
OUVRIERS	47	66	69	9	7	7	56	73	76
TOTAL	135	182	188	123	153	156	258	335	344
% de l'effectif total	17%	20%	21%	15%	17%	18%	32%	38%	39%

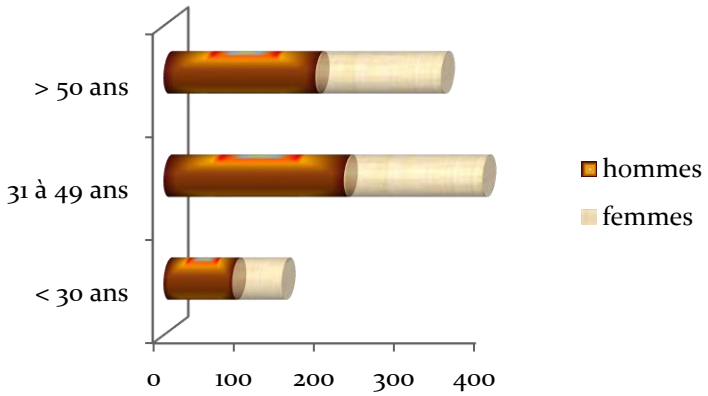

AGE MOYEN

	2019	2020	2021
CADRES	46	46	47
MAITRISE	43	44	45
EMPLOYES	37	43	43
OUVRIERS	40	41	41
TOTAL	41,62	43,70	44,00

A - EMPLOI : L'EFFECTIF

REPARTITION DE L'EFFECTIF SELON L'ANCIENNETE

2021 — Ancienneté

	< 5 ans	5 à 9	10 à 19	20 à 30	31 à 40	> 41 ans
CADRES	49	32	68	52	32	5
MAITRISE	55	44	61	61	39	2
EMPLOYES	25	49	41	23	14	0
OUVRIERS	92	61	42	23	16	0
TOTAL	221	186	212	159	101	7
% de l'effectif total	25%	21%	24%	18%	11%	1%

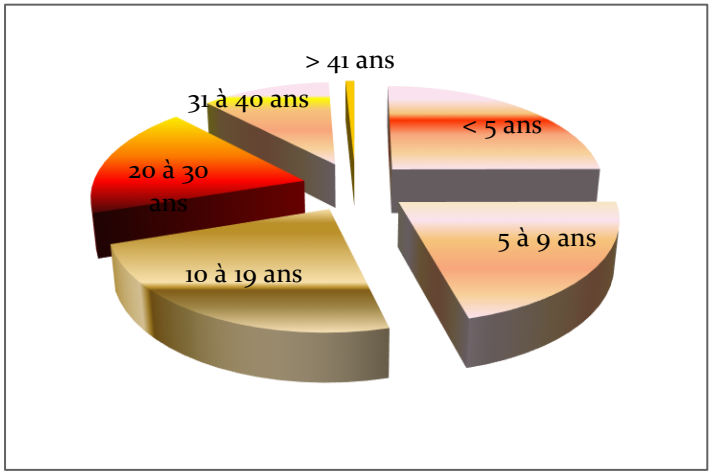

2020 — Ancienneté

	< 5 ans	5 à 9	10 à 19	20 à 30	31 à 40	> 41 ans
TOTAL	235	198	199	152	98	11
% de l'effectif total	26%	22%	22%	17%	11%	1%

ANCIENNETE MOYENNE DU PERSONNEL PERMANENT

	2019	2020	2021
Ancienneté moyenne	12,61	13,72	13,95

A - EMPLOI : L'EFFECTIF

REPARTITION DE L'EFFECTIF SELON LA STRUCTURE DE QUALIFICATION

(hors contrats d'alternance & saisonniers)

	HOMMES		FEMMES		% de l'effectif total	
	2020	2021	2020	2021	2020	2021
Groupe 1 Coef 130 / 140	1	1	3	2	0%	0%
Groupe 2 Coef 150 / 160	80	70	16	13	11%	10%
Groupe 3 Coef 175 / 205	190	194	92	91	32%	32%
Groupe 4 Coef 225 / 325	117	122	185	184	34%	34%
Groupe 5 Coef 350 et +	100	100	87	94	21%	22%

NOMBRE D'EMPLOIS DITS "SAISONNIERS"

2020	2021
0	0

La situation sanitaire en lien avec la pandémie ne nous a pas permis de prendre des saisonniers.

INDEX EGALITE PROFESSIONNELLE FEMME/HOMME

	Barême national	Points Obtenus
1- écart de remuneration (en %)	40	34
2- écarts d'augmentations individuelles (en points de %)	20	20
3- écarts de promotions (en points de %)	15	0
4- pourcentage de salariés augmentés au retour d'un congé maternité (%)	15	15
5- nombre de salariés du sexe sous-représenté parmi les 10 plus hautes rémunérations	10	0

INDEX 2021

69/100

A - EMPLOI : EMBAUCHES & DEPARTS

NOMBRE D'EMBAUCHES (hors saisonniers)

	2019	2020	2021
CADRES	8	10	13
MAITRISE	18	14	12
EMPLOYES	2	9	9
OUVRIERS	26	15	20
TOTAL GENERAL	54	48	54

LE TYPE DE CONTRAT D'EMBAUCHE

	2019	2020	2021
CDI	20	20	28
CDD	34	28	26
TOTAL GENERAL	54	48	54

LES ORIGINES DES NOUVEAUX ENTRANTS

	2019	2020	2021
Externe	17	24	21
Externe C. aidés	7	6	3
Robertet Groupe	0	3	4
Interne stagiaire	2	1	0
Intérimaire	28	14	26
TOTAL GENERAL	54	48	54

L'AGE DES NOUVEAUX ENTRANTS

	2020
30 ans et moins	19
31 - 49 ans	22
50 ans et plus	7
TOTAL GENERAL	48

	Hommes	Femmes	2021
30 ans et moins	12	9	21
31 - 49 ans	22	9	31
50 ans et plus	2	0	2
TOTAL GENERAL	36	18	54

A - EMPLOI : EMBAUCHES & DEPARTS

NOMBRE DE DEPARTS (hors saisonniers)

	2019	2020	2021
CADRES	9	14	15
MAITRISE	9	22	14
EMPLOYES	10	6	7
OUVRIERS	23	23	27
TOTAL GENERAL	51	65	63

NOMBRE DE LICENCIEMENTS - INAPTITUDE - INVALIDITE

	2019	2020	2021
CADRES	1	0	1
MAITRISE	0	0	1
EMPLOYES	1	2	1
OUVRIERS	4	3	6
TOTAL GENERAL	6	5	9

NOMBRE DE DEMISSIONS

	2019	2020	2021
CADRES	2	3	7
MAITRISE	2	8	3
EMPLOYES	2	0	1
OUVRIERS	0	3	6
TOTAL GENERAL	6	14	17

NOMBRE DE FIN DE CDD (dont C. Alternance & C. de Professionnalisation)

	2019	2020	2021
CADRES	0	0	1
MAITRISE	3	7	4
EMPLOYES	0	2	2
OUVRIERS	13	9	4
TOTAL GENERAL	16	18	11

A - EMPLOI : EMBAUCHES & DEPARTS

NOMBRE DE RETRAITES

	2019	2020	2021
CADRES	4	3	5
MAITRISE	3	6	5
EMPLOYES	6	1	3
OUVRIERS	5	6	9
TOTAL GENERAL	18	16	22

NOMBRE DE RUPTURE CONVENTIONNELLE DU CONTRAT

	2019	2020	2021
CADRES	0	1	0
MAITRISE	2	3	1
EMPLOYES	1	1	0
OUVRIERS	2	1	2
TOTAL GENERAL	5	6	3

NOMBRE DE DECES

2021	Aucun

NOMBRE D' EXPATRIATION - TRANSFERT

2021	1 (Paris - Chine)

L'AGE DE L'EFFECTIF SORTANT

			2021
	Hommes	Femmes	
30 ans et moins	7	4	11
31 - 49 ans	12	10	22
50 ans et plus	21	9	30
TOTAL GENERAL	40	23	63

A - EMPLOI : ABSENTEISME

NOMBRE D'HEURES d'ABSENCE MALADIE

	2019	2020	2021
CADRES	10 573	18 773	11 205
MAITRISE	7 245	17 178	17 718
EMPLOYES	18 726	31 837	25 011
OUVRIERS	18 825	26 395	27 953
TOTAL GENERAL	55 369	94 182	81 887

Le nombre d'heures d'absence reste élevé. Avec la pandémie Covid-19, où certains salariés se sont absentés, soit pour "garde-d'enfants", soit pour arrêt maladie (cas-contact & isolement)

NOMBRE D'HEURES REMUNEREES

	2019	2020	2021
CADRES	311 406	393 369	400 045
MAITRISE	368 437	448 178	452 423
EMPLOYES	271 202	270 920	257 324
OUVRIERS	340 860	399 408	387 162
TOTAL GENERAL	1 291 905	1 511 875	1 496 954

TAUX d'ABSENTEISME

	2019	2020	2021
CADRES	3,40	4,77	2,80
MAITRISE	1,97	3,83	3,92
EMPLOYES	6,90	11,75	9,72
OUVRIERS	5,52	6,61	7,22
Taux d'Absenteisme	4,29	6,23	5,47

NOMBRE D'HEURES TRAVAILLES
(toutes absences exclues y compris congés payés)

	2019	2020	2021
CADRES	273 996	327 337	347 890
MAITRISE	324 310	375 757	386 078
EMPLOYES	228 428	205 891	206 699
OUVRIERS	289 925	329 369	319 926
TOTAL GENERAL	1 116 659	1 238 354	1 260 593

A - EMPLOI : ABSENTEISME

% HEURES REMUNEREES

	2019	2020
CADRES	83	87
MAITRISE	84	85
EMPLOYES	76	80
OUVRIERS	82	83
TOTAL GENERAL	82	84

NOMBRE DE JOURS DE CONGE MATERNITE & PATERNITE

	Maternité		Paternité	
	2020	2021	2020	2021
CADRES	377	581	0	48
MAITRISE	364	565	44	144
EMPLOYES	562	1	11	22
OUVRIERS	0	0	113	137
TOTAL GENERAL	1 303	1 147	168	351

NOMBRE DE CONGE PARENTAL à TEMPS COMPLET

	2020	2021
CADRES	1	0
MAITRISE	1	2
EMPLOYES	2	2
OUVRIERS	0	1
TOTAL GENERAL	4	5

NOMBRE DE CONGE SABBATIQUE & SANS SOLDE

	2020	2021
CADRES	1	1
MAITRISE	0	0
EMPLOYES	2	0
OUVRIERS	0	0
TOTAL GENERAL	3	1

B- REMUNERATIONS & CHARGES ACCESSOIRES

MASSE SALARIALE ANNUELLE TOTALE

	2019	2020*	2021
Montant des salaires €	30 632 371	36 810 506	37 471 399

**Au 1er janvier 2020, les salariés de Charabot ont été intégrés à l'effectif de Robertet.*

REPARTITION DE LA MASSE SALARIALE (en millions d'Euros)

	2019	2020	2021
CADRES	13714	16643	17380
MAITRISE	7590	9277	9433
EMPLOYES	4225	4472	4362
OUVRIERS	5103	6419	6297

COUT ANNUEL DU RECOURS AUX ENTREPRISES DE TRAVAIL TEMPORAIRE

	2019	2020	2021
Montant des sommes versées €	3 248 421	2 268 666	3 098 681

MONTANT GLOBAL DE LA PARTICIPATION & DE L'INTERESSEMENT

		2019	2020	2021
Montant Brut €	Partic.	2 402 418	1 762 487	3 247 837
	Interes.		929 570	1 131 134
			2 692 057	4 378 971

MONTANT GLOBAL DES 10 REMUNERATIONS LES PLUS ELEVEES
(y compris rémunérations forfaitaires)

	2019	2020	2021
Montant des sommes versées €	3 451 626	3 233 777	3 654 935

B- REMUNERATIONS & CHARGES ACCESSOIRES

REMUNERATION MOYENNE DE DECEMBRE

(mensuelle, hors 13ème Mois)

hors contrats pro et contrats apprentissage

	Coef.	HOMMES Salaire Moyen €	FEMMES Salaire Moyen €
Groupe 1	130	1645	1645
	140	-	-
Groupe 2	150	2316	-
	160	1970	1650
Groupe 3	175	2184	1990
	190	2565	2180
	205	2740	3093
Groupe 4	225	2647	2589
	235	2978	2680
	250	2966	2925
	275	3922	3156
	300	3392	3120
	325	3765	3883
Groupe 5	350	3253	3421
	400	4154	3707
	460	4733	4544
	510	5346	5030
	550	6530	6874

C - CONDITIONS D'HYGIENE ET DE SECURITE

NOMBRE D'ACCIDENTS DU TRAVAIL (hors accidents de trajet)

	2020	2021
TOTAL	18	21
Taux de Fréquence	**16,15**	**16,66**

Taux de fréquence =
Nbr. d'accidents du travail avec arrêt
---------- x 1 000 000
Nbr. d'heures travaillées

NOMBRE DE JOURNEES PERDUES POUR ACCIDENTS DU TRAVAIL

	2020	2021
TOTAL	643	377
Taux de Gravité	**0,52**	**0,30**

Taux de Gravité =
Nbr. de journées perdues pour accident du travail
---------- x 1 000
Nbr. d'heures travaillées

NOMBRE D'ACCIDENTS DE TRAJET

	2020	2021
TOTAL	2	4

NOMBRE DE MALADIES PROFESSIONNELLES RECONNUES

	2020	2021
CADRES	0	0
MAITRISE	0	0
EMPLOYES	0	2
OUVRIERS	2	1

NOMBRE DE PERSONNES AYANT TRAVAILLEES EN 3X8H

			Ayant fait plus de 50 nuits /an	
	2020	2021	2020	2021
Service des Colonnes	11	9	5	5
Service des Extracteurs	9	7	1	4
Service des Fabrications MP Le Plan	-	35	-	20
TOTAL GENERAL	20	51	6	29

POUR EN SAVOIR PLUS :

Compte Pénibilité : Nous avons déclaré en DSN, les 29 personnes ayant fait plus de 50 nuits/an, dans le cadre d'équipes successives alternantes.

A partir de 2021, les effectifs Charabot ont été intégrés à cet indicateur.

D - AUTRES CONDITIONS DE VIE RELEVANT DE L'ENTREPRISE

BUDGET DES ŒUVRES SOCIALES ET REPARTITION DES DEPENSES €

	2019	2020	2021
Sommes versées pour :			
Prime enfants	17731	20274	21669
Prime naissance	290	335	488
Prime vacances	97765	297978	267750
TOTAL GENERAL	**115786**	**318587**	**289907**
Participation employeur pour :			
Crêches et garderie	22561	23458	26575
Mutuelle	500104	600824	568791

BUDGET DU COMITE D'ENTREPRISE

		2019	2020	2021
Sommes affectées au CE :	€	433 600	454 861	560 000

COUT DES PRESTATIONS COMPLEMENTAIRES
(maladie, vieillesse, décès)

	2019	2020	2021
Montant des charges sociales totales €	14 065 000	17 466 000	18 385 000

E - RELATIONS SOCIALES

En 2021, 2 accords ont été signés :

Accord d'Interessement le 28 juin, Accord NAO le 19 novembre

COMITE SOCIAL ET ECONOMIQUE

Le 4 juillet 2019, le Comité Social et Economique (CSE) a été élu au second tour.

Membres :

La Direction Générale,

14 Titulaires	13 Suppléants
M. M. Ben Rokia	M. P. Benoit
M. B. Boujelbane	M. T. Clarac
M. T. Brouchier	M. JF. Garcia
Mme J. Buonomano	M. J. Hafner
Mme N. Cangemi	M. A. Hamouda
Mme A. Dupouyet	M. D. Krcmar
Mme K. Fellous-Marlière	M. B. Lauroua
M. A. Klamecki	M. S. Limousis
Mme C. Lamboglia	Mme R. Rosillo
M. P. Marie-Sainte	Mme A. Sahli
M. P. Oddo	
M. C. Piasco	
M. F. Segura	
M. D. Vazzana	

10 réunions ont été tenues en 2021 : les 19/01, 02/03, 26/03, 04/05, 25/06, 22/07, 23/09, 26/10, 01/12, 22/12

En 2021, Mme Montemaggi et Mme Zema ont démissionné de leurs fonctions de déléguée du personnel.

DELEGUES SYNDICAUX

M. Pascal Oddo	CGT	Collège ouvrier/employé
Mme Martine MITTELMAN	CGT	Collège Agent Maitrise /Asssimilé Cadre
M. Thierry Brouchier	CFDT	Collège Agent Maitrise /Asssimilé Cadre
Mme Odile Gimenez	CFDT	Collège Agent Maitrise /Asssimilé Cadre
M. André KLAMECKI	CFE-CGC	Collège Cadre

NEGOCIATIONS SALARIALES & COMMISSION DE SUIVI DES 35 HEURES

Membres :

Les représentants syndicaux, la Direction Générale et le Service des Ressources Humaines.

M. A. KLAMECKI	CFE-CGC		
M. T. BROUCHIER	CFDT	Mme O. GIMENEZ	CFDT
M. P. ODDO	CGT	Mmme M. MITELMANN	CGT

4 réunions ont eu lieu en 2021.

Les réunions sur la commission de suivi des 35 heures ont été tenues en même temps que les négociations salariales.

F - FORMATION

NOMBRE DE SALARIES AYANT SUIVI AU MOINS UN STAGE

	HOMMES		FEMMES		ENSEMBLE	
	2020	2021	2020	2021	2020	2021
CADRES	56	89	41	92	97	181
MAITRISE	57	82	54	135	111	217
EMPLOYES	38	50	32	53	70	103
OUVRIERS	124	134	3	10	127	144
TOTAL GENERAL	275	355	130	290	405	645

NOMBRE DE FORMATIONS HORS SECURITE

	HOMMES		FEMMES	
	2020	2021	2020	2021
Maintien emploi	164	309	75	380
Form. Qualifiantes	10	47	17	51
TOTAL GENERAL	174	356	92	431
%	65%	**45%**	35%	**55%**

L'objectif de l'accord égalité F/H est atteint et dépassé.

NOMBRE D'HEURES DE STAGE

	2020	2021
CADRES	1190	1755
MAITRISE	1426	2377
EMPLOYES	500	790
OUVRIERS	968	2970
TOTAL GENERAL	4084	7892

Retard lié à la crise sanitaire quasi-rattrapé à fin 2021

MONTANTS CONSACRES A LA FORMATION PROFESSIONNELLE CONTINUE

	€
2021	**694 020**
2020	548 683
2019	671 230